

Håll ditt hus rent och fräscht

med rengöringsprodukter ur Alcros Delfinserie.





Hur ofta tvättar du huset?

Ditt hus kostar säkert många gånger mer än din bil. Men hur ofta tvättar du det? Och hur ofta tvättar du bilen? Precis som en smutsig bil riskerar att drabbas av rost och skador så mår ett hus dåligt av att stå och samla smuts och föroreningar.

Sur nederbörd, jord, sot och pollen i kombination med vårt fuktiga klimat ger med tiden en ordentlig grogrund för alg- och mögelbeväxning. Att tvätta regelbundet är det enklaste sättet att förebygga skador. Ett rent hus behöver du heller inte måla om lika ofta. Ta därför som vana att tvätta huset varje vår. Då kan du njuta av ett vackert och fräscht hus i många år framöver.



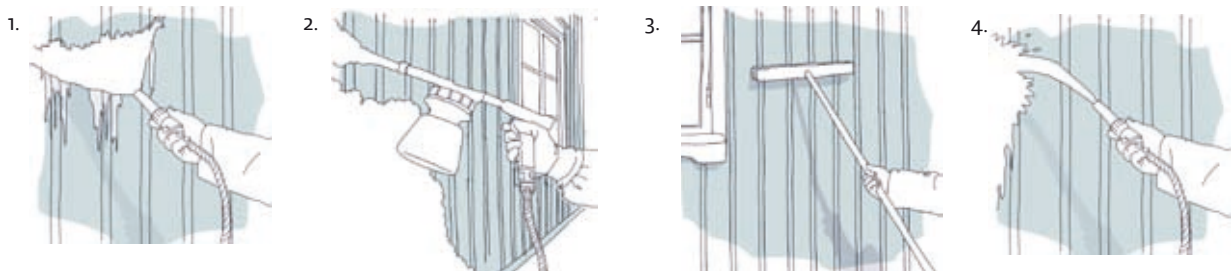
Alcros Delfinserie innehåller alla tvättprodukter du behöver för rengöring av ditt hus. Delfin Allrent använder du regelbundet för att hålla huset rent. Delfin Grovrent använder du innan du ska måla. Den mattar ned ytan vilket gör att färgen fäster bättre. Delfin Alg & Mögeltvätt kan du både använda för det löpande underhållet och före målning. Den dödar och avlägsnar mikrobiologisk växning samtidigt som den har en blekande effekt. Med Delfin Trallrent återskapar du träets ursprungliga lyster på gamla grånade trätor.



Tvätta huset med Delfin Allrent varje vår.

Delfin Allrent är utmärkt för det regelbundna underhållet av din husfasad. Den avlägsnar skonsamt sot, smuts och fett och ger en ren yta med bibehållen glans. Det gör det möjligt att tvätta ofta utan att slita på ytan. Behandla fasaden minst en gång per år så skyddar du ditt hus från beväxning och mikro-

organismer som lätt får grogrund på en smutsig fasadyta. Delfin Allrent innehåller inga giftiga komponenter och skadar ej växtligheten vid normal hantering. Produkten svarar mot högt ställda miljökrav och är biologiskt nedbrytbar.



Gör så här.

Tvätta gärna huset när det är molnigt. Då får tvättmedlet längre tid att verka innan du behöver skölja av ytan. Blanda 1:30 delar vatten vid normal rengöring. För extremt smutsiga partier eller fläckar kan du punktbehandla med oblandad Delfin Allrent. Använd handskar och skyddsglasögon.

1. Vät hela ytan med vatten.
2. Applicera lösningen nedifrån och upp och låt verka i ca 15 minuter. Använd Nitocleanspruta eller tvättborste med skaft.

3. Skrubba med rotborste eller liknande på hårt smutsade partier.
4. Skölj noggrant med rent vatten från trädgårds slang uppifrån och ned. En tvättborste med vattenmunstycke är ett annat praktiskt hjälpmedel.

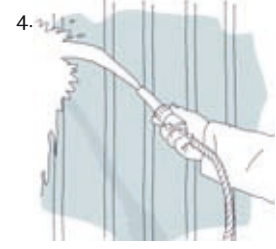
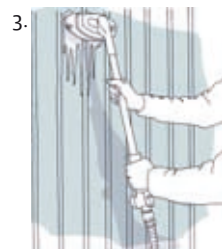
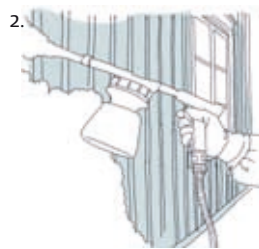
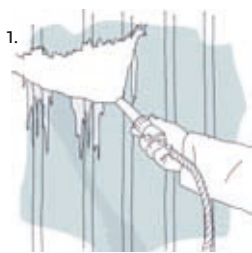
Du kan även använda högtrycksspruta til moment 2 och 3, men den bör användas med stor försiktighet så att inte vatten tränger in i fogar, skarvar och oskyddat trä. Blanda i detta fall tvättmedlet med 20 delar vatten.



Tvätta med Delfin Grovrent innan du målar om.

Tvätta fasaden med Delfin Grovrent innan du målar om. Delfin Grovrent avlägsnar lätt sot, smuts och fett och mattar ned ytan, vilket ger utmärkt fäste för ny färg. Observera att Delfin Grovrent kan ha en etsande effekt på glas. Täck därför

fönstren noga innan du tvättar fasaden. Delfin Grovrent innehåller inga giftiga komponenter och skadar ej växtlighet vid normal användning. Produkten svarar mot högt ställda miljökrav och är biologiskt nedbrytbar.



Gör så här.

Tvätta gärna huset när det är molnigt. Då får tvättmedlet längre tid att verka innan du behöver skölja av ytan. Blanda 1:20 delar vatten (5–7% i skumsprutan). Vid svår smuts blanda 1:10 delar vatten. Extremt smutsiga partier eller fläckar kan du punktbehandla med oblandad Delfin Grovrent. Använd handskar och skyddsglasögon.

1. Vät hela ytan med vatten. Ställ vattenslangens munstycke på bred stråle.
2. Applicera lösningen nedifrån och upp och låt verka i ca 15 minuter. Använd Nitocleanspruta eller tvättborste med skaft.

3. Skrubba hårt nedsmutsade ytor med rotborste eller liknande. En tvättborste med vattenmunstycke är ett praktiskt hjälpmedel.
4. Skölj noggrant med rent vatten från trädgårdslang uppifrån och ned. Låt ytan torka ordentligt innan du målar.

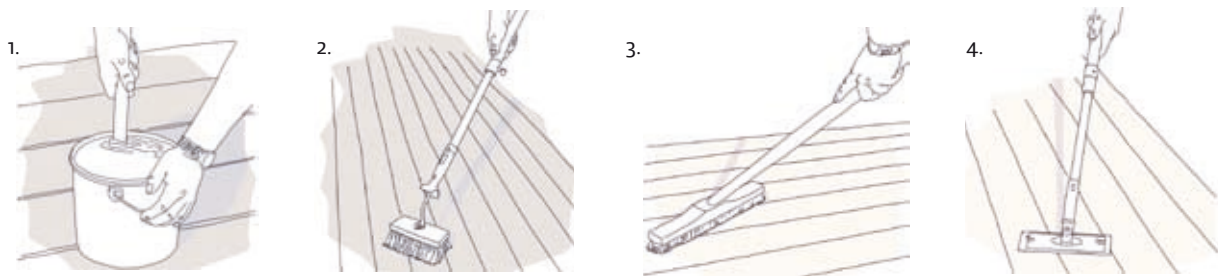
Du kan även använda högtrycksspruta för moment 2 och 3, men den bör användas med stor försiktighet så att inte vatten tränger in i fogar, skarvar och oskyddat trä. Låt torka 4–6 dagar innan du täckmålar. Blanda i detta fall tvättmedlet med 10 delar vatten.



Delfin Trallrent återskapar träets ursprungliga lyster.

Med Delfin Trallrent rengör du smutsiga, grånade trätytor utomhus och återskapar därmed mycket av träets ljusare ursprungliga lyster. Delfin Trallrent fungerar på obehandlade och oljade trätytor som altaner, trätrall, staket och trädgårds-

möbler, men kan även användas på tryckimpregnerat trä, furu, gran, teak och ek. Delfin Trallrent använder du även till att ta bort gamla lager av olja eller färg.



Gör så här.

Blanda en burk Delfin Trallrent med vatten till ca 5 liter färdig lösning. Detta räcker till behandling av 13-15 kvm yta. Använd handskar och skyddsglasögon.

1. Låt blandningen stå ca 5-10 min och rör om före användning. Blandningen bör förbrukas inom 4 timmar.
2. Lösningen ska appliceras flödigt med tvättpensel. Låt verka 15-30 minuter. På ädelträtytor max 10 minuter. Observera att mässing kan mörkna.

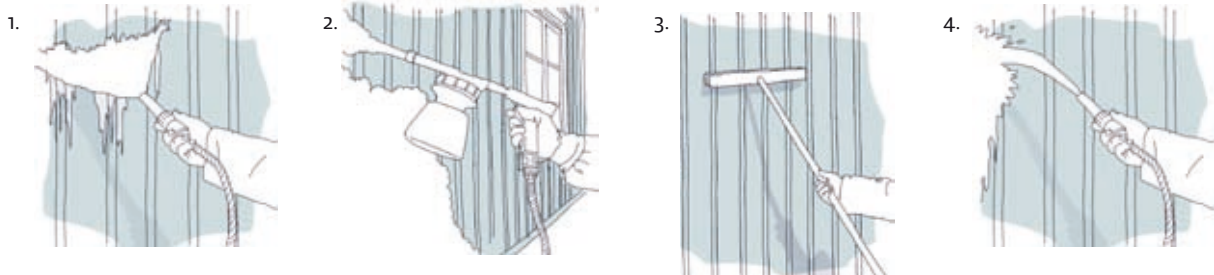
3. Undvik stänk på kläder och ansikte. Den färdiga blandningen är starkt alkalisk med PH 10,5-10,9. Efter att lösningen har verkat ska ytan bearbetas kraftigt med rotborste. Högtryckstvätt kan med fördel användas men tänk på att inte använda för högt tryck.
4. Vid behandling av furu och ädelträ kan en fiberresning fås som slipas ned lätt. Ytorna behandlas beroende på träslag med Träolja V eller Träolja.



Delfin Alg & Mögeltvätt – för vård av fasaden.

Delfin Alg & Mögeltvätt är ett kraftigt verkande rengöringsmedel för alla sorters målade eller plastade ytor angripna av mögel eller algpåväxt. Inom- och utomhus. Medlet avlägsnar och bleker samtidigt som det rengör från fett, sot och andra föroreningar. Lämpligt för fasader, staket, plasttak, tryckimpregnerat trä, trädgårdsmöbler, teakdäck, plastbåtar med mera. Används både till underhåll och före målning. Täck

glas och klinker då långvarig exponering av tvättvätska kan ha etsande effekt. Vid stark koncentration kan den ha en blekande och mattande effekt på ytan. Skölj genast med vatten vid stänk på otäckta ytor. Täck även över känsliga växter och ytor som inte skall tvättas. Stänk på textilier med mera kan ha blekande effekt.




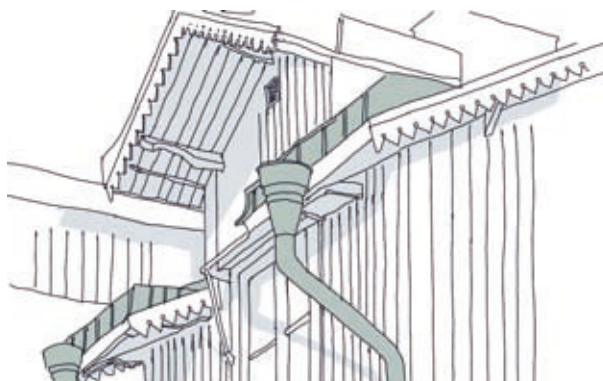
Gör så här.

Tvätta gärna huset när det är molnigt. Då får tvättmedlet längre tid att verka innan du behöver skölja av ytan. Använd handskar och skyddsglasögon.

Blanda med 5 delar ljummet vatten. Häll först i medlet och tillsätt därefter vatten efter behov. Vid kraftig bevuxning eller svärtning kan du använda lösningen utspädd eller spädd med lika delar vatten.

1. Vät ytan med vatten. Ställ vattenslangens munstycke på bred stråle.
2. Applicera tvättlösningen nedifrån och upp och låt medlet verka 2 till max 15 minuter. Använd tvättborste eller Nitocleanspruta med doseringsmunstycke grå 1:10.
3. Skrubba hårt nedsmutsade ytor med rotborste eller liknande.
4. Skölj noga med vattenslang uppifrån och ned. Använd gärna svamp vid behov.

Tips att tänka på!

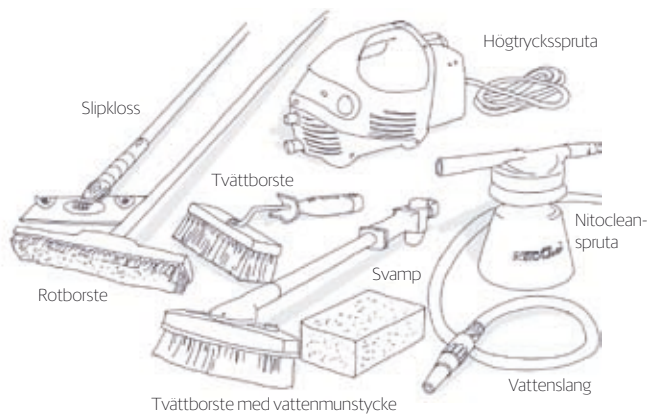


Åtgärda fel och skador som orsakar fukt.

Mögel och alger uppkommer och växer till snabbt i fuktiga miljöer. Syna därför huset noga så att inte byggnadstekniska fel eller skador orsakar fukt på panel och snickerier. Ett vanligt fel är läckande hängrännor och felkonstruerade fönsterbleck.

Var noga med virket vid nybyggnation.

Obehandlat virke angrips lätt av mögel och beväxning. Se därför till att du täcker virket vid regn och fukt, att det är väl ventilerat under byggnadsperioden och att det målningsbehandlas snarast möjligt. Panelvirke kan med fördel grundmålas redan innan det sätts upp.



Undvik kraftig vegetation runt huset.

Kraftig vegetation runt huset ger en skuggig och fuktig miljö som befrämjar beväxning. Det gäller särskilt nord- och ostsidan på huset som oftast ligger i skugga. Undvik därför att ha träd, buskar och höga blommor intill väggarna.

Bra verktyg är halva jobbet.

För regelbunden husvård rekommenderar vi en Nitoclean-spruta. Den kräver ingen el och är skonsam mot träet då den inte använder så högt tryck. Den går normalt att hyra hos din Alcrohandlare.

Artikelnr: 138912

